LA TOITURE

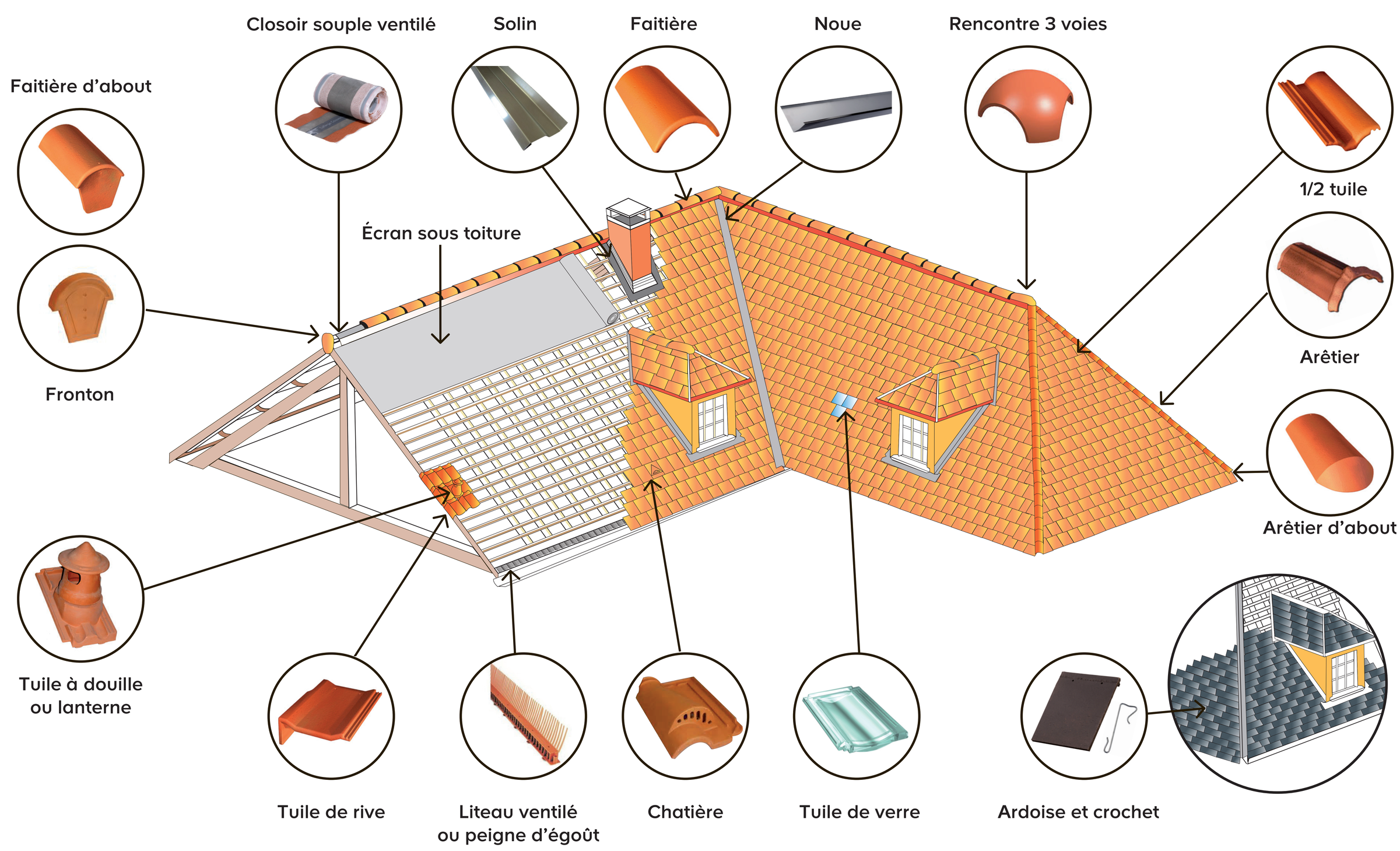

Les types de tuiles

La toiture répond à une architecture régionale,

renseignez-vous auprès de votre mairie
avant de commencer votre chantier

LA FIXATION DES TUILES SE FAIT EN FONCTION DE 3 TYPES DE SITE

Site protégé

Fond de cuvette, terrain bordé de collines et protégé des vents violent

Fixez 1 tuile sur 5*

*Sauf tuile plate, canal et ardoise

Site normal

Plaine ou plateau pouvant présenter des dénivellations peu importantes, étendues ou non (vallonnements, ondulations).

Fixez 1 tuile sur 5*

Site exposé

- Au voisinage de la mer
- Les vallées étroites où le vent s'engouffre, les montages

Fixez 1 tuile sur 3*

FIXATIONS : LES RÈGLES

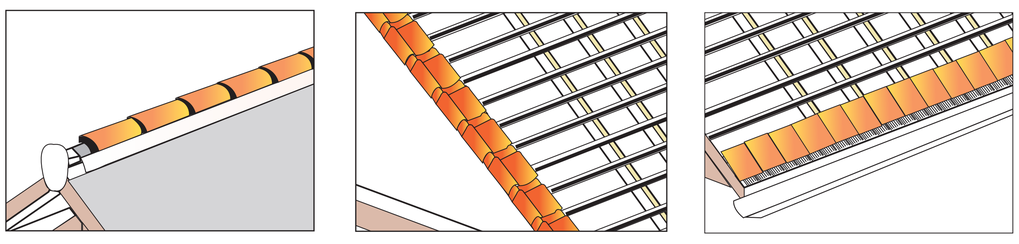

Les faitières, les tuiles de rive et les tuiles d'égout

sont toutes **à fixer obligatoirement**

CHATIÈRE : LES NORMES

1 chatière par 20 m² à installer

3 rangs au dessus des tuiles d'égout

2 rangs avant la faitière

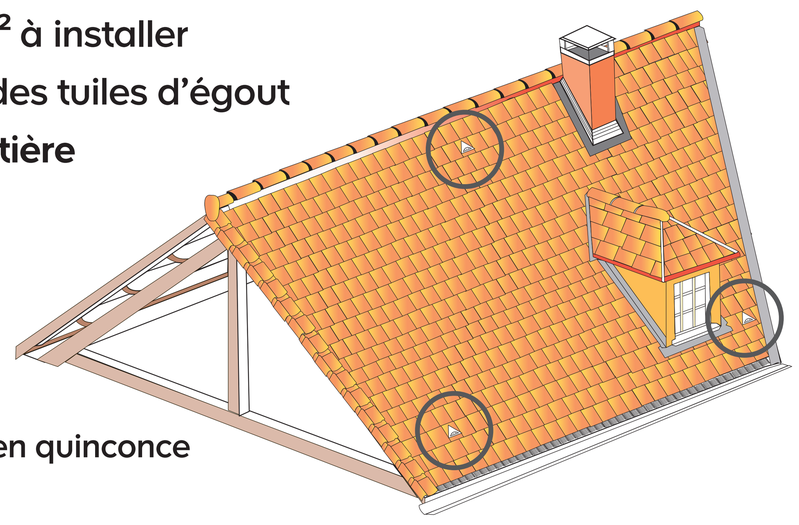

Placez vos chatières en quinconce

N'OUBLIEZ RIEN

L'écran sous toiture est fortement conseillé

Les écrans HPV (hautement perméable à la vapeur d'eau) permettent de laisser respirer la toiture
Un écran type bitume (non respirant) est obligatoire pour la couverture en montagne (supérieur à 900 m d'altitude)

Retrouvez les écrans sous toiture **Allée**

Lattage à utiliser

- Contre lattage Section 18 x 40
- Lattage Section 27 x 40*
  (*sauf tuile plate 20 x 40)
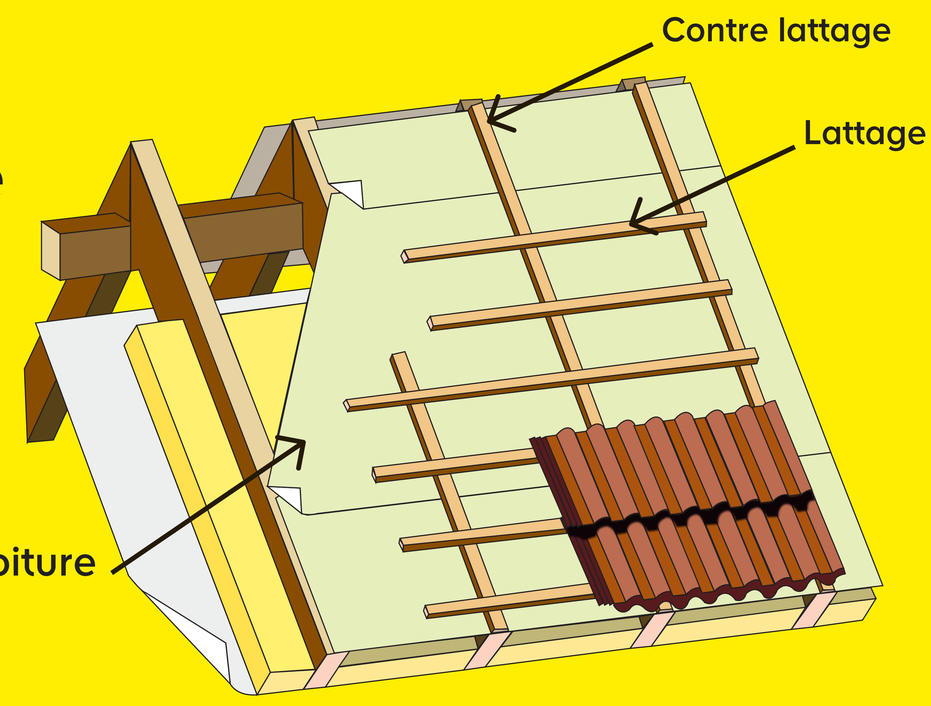
Retrouvez les lattages au niveau **des bois de charpente**